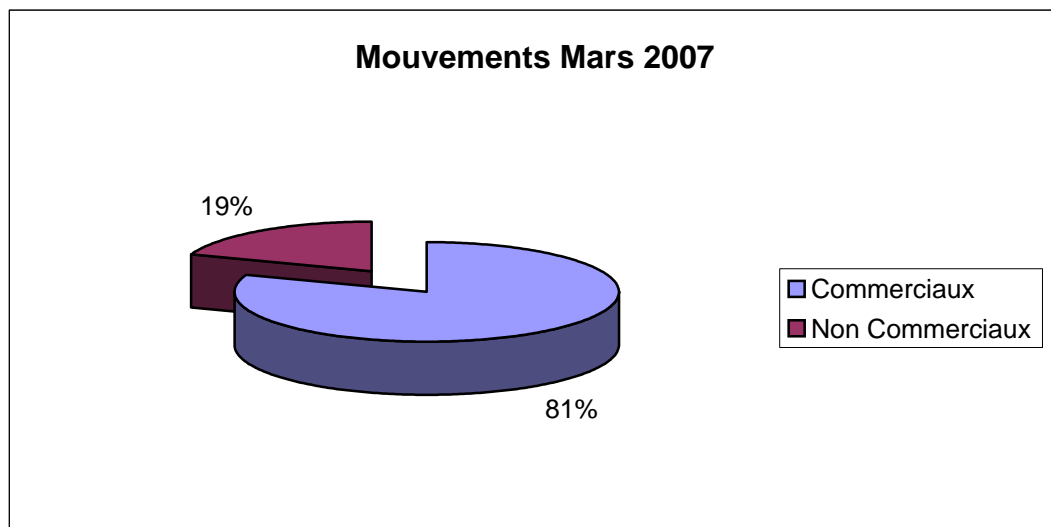


## Mouvements Mars 2007

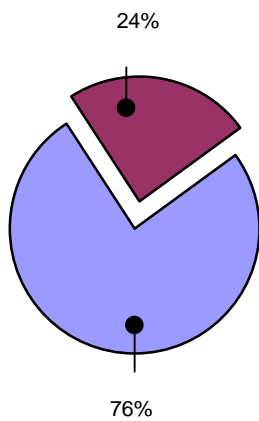
| Nombre de Mouvements | mars-06      | mars-07      | Evolution / mars 06 |
|----------------------|--------------|--------------|---------------------|
| Commerciaux          | 7 250        | 7 998        | 10,32%              |
| Non Commerciaux      | 1 889        | 1 930        | 2,17%               |
| <b>Totaux</b>        | <b>9 139</b> | <b>9 928</b> | <b>8,63%</b>        |



Répartition des mouvements par piste et par sens :

## Trafic - Arrivée - Mars 2007

Arrivées face au Sud (13R & L) : 1107

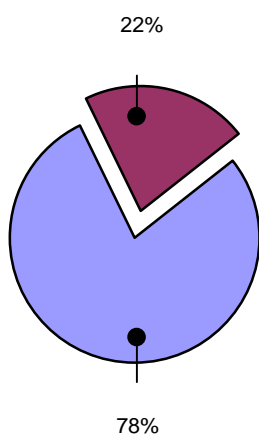


Arrivées face au Nord (31R & L) : 3473



## Trafic - Départ - Mars 2007

Départs face au Sud (13R & L) : 987



Départs face au Nord (31R & L) : 3593

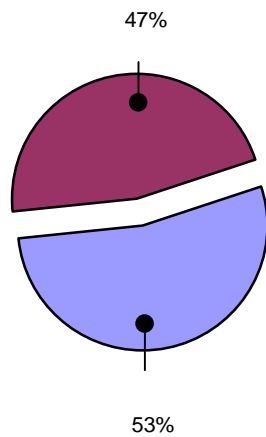


(\*) hors trafic d'hélicoptères et départs du plan d'eau

Répartition des mouvements par piste et par sens pour la période 23h - 6 h :

## Trafic entre 23h et 6h - Arrivée - Mars 2007

Arrivées face au Sud  
(13R & L) : 168

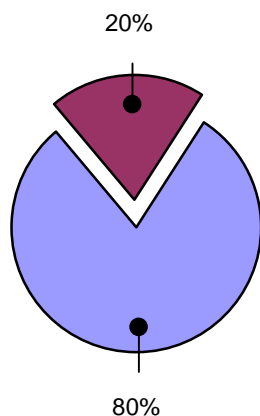


Arrivées face au Nord  
(31R & L) : 191



## Trafic entre 23h et 6h - Départ - Mars 2007

Départs face au Sud  
(13R & L) : 41



Départs face au Nord  
(31R & L) : 160



(\*) hors trafic d'hélicoptères et départs du plan d'eau