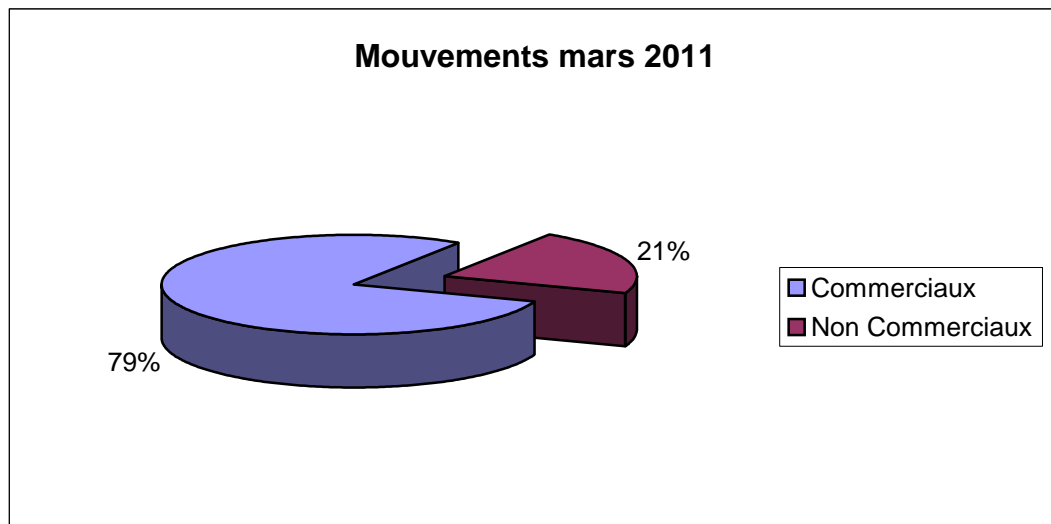


Mouvements mars 2011

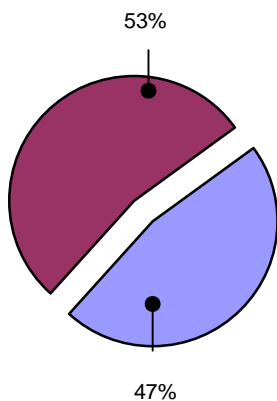
Nombre de Mouvements	mars-10	mars-11	Evolution / Jan. 10
Commerciaux	8 036	7 663	-4,64%
Non Commerciaux	2 377	2 072	-12,83%
Totaux	10 413	9 735	-6,51%



Répartition des mouvements par piste et par sens :

Trafic - Arrivée - Mars 2011

Arrivées face au Sud
(13R & L) : 2358

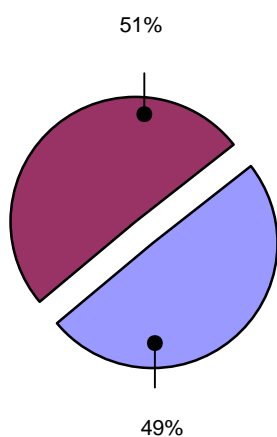


Arrivées face au Nord
(31R & L) : 2056



Trafic - Départ - Mars 2011

Départs face au Sud
(13L & R) : 2229



Départs face au Nord
(31R & L) : 2182

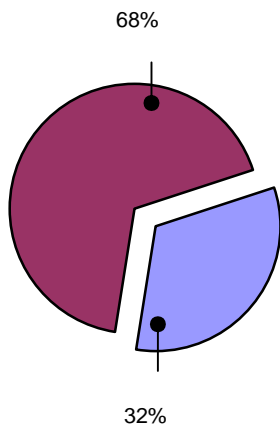


(*) hors trafic d'hélicoptères et départs du plan d'eau

Répartition des mouvements par piste et par sens pour la période 23h - 6 h :

Trafic entre 23h et 6h - Arrivée - Mars 2011

Arrivées face au Sud
(13R & L) : 237

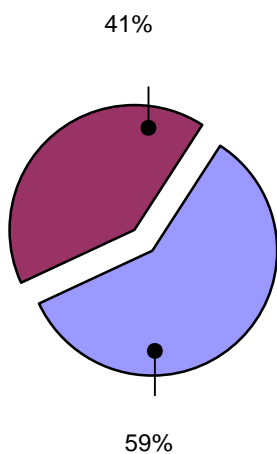


Arrivées face au Nord (31R & L) : 114



Trafic entre 23h et 6h - Départ - Mars 2011

Départs face au Sud
(13R & L) : 69



Départs face au Nord (31R & L) : 99



(*) hors trafic d'hélicoptères et départs du plan d'eau